



毕业设计（论文）管理系统

使用手册 (学生)

重庆泛语科技有限公司

第 1 部分 学生使用流程

“学生”角色使用流程主要包括以下内容：

→→→1 学生登录和用户设置

→→→2 选题管理

→→→3 过程管理

→→→4 最终稿

→→→5 文件下载

第 2 部分 学生功能操作指南

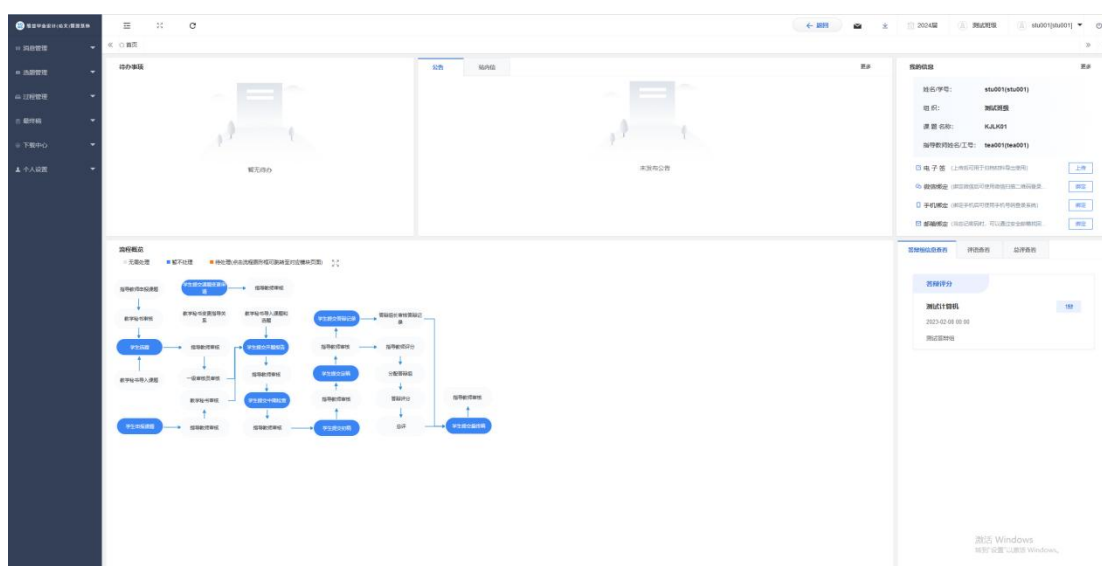
2.1 学生登录和用户设置

2.1.1 登录系统

- ★第 1 步：打开系统登录页面: vgms.fanyu.com
- ★第 2 步：登录方式（账号：工号或者学号，初始密码：**Gznfcollege#**）
- ★第 3 步：输入账号密码，登录系统。



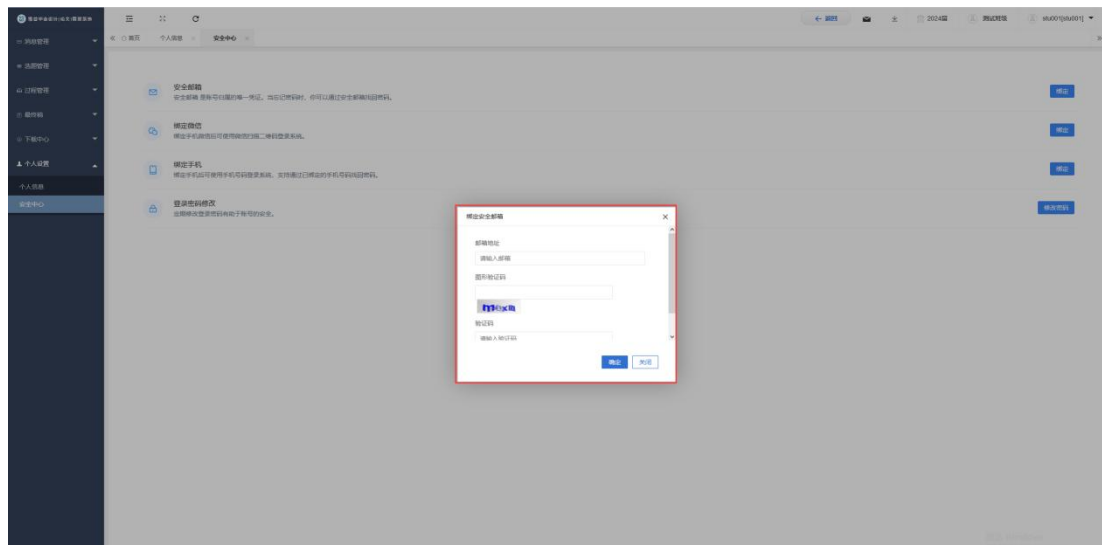
登录后，首页可以看到工作流程，工作流的作用如图所示：



2.1.2 安全中心

- ★第 1 步：点击个人设置——安全中心“绑定邮箱”——输入邮箱地址以及验证码，确认绑定即可绑定邮箱。

★第2步：绑定后忘记密码即可通过邮箱自行找回（建议绑定），未绑定邮箱忘记密码则需要联系学院管理员。

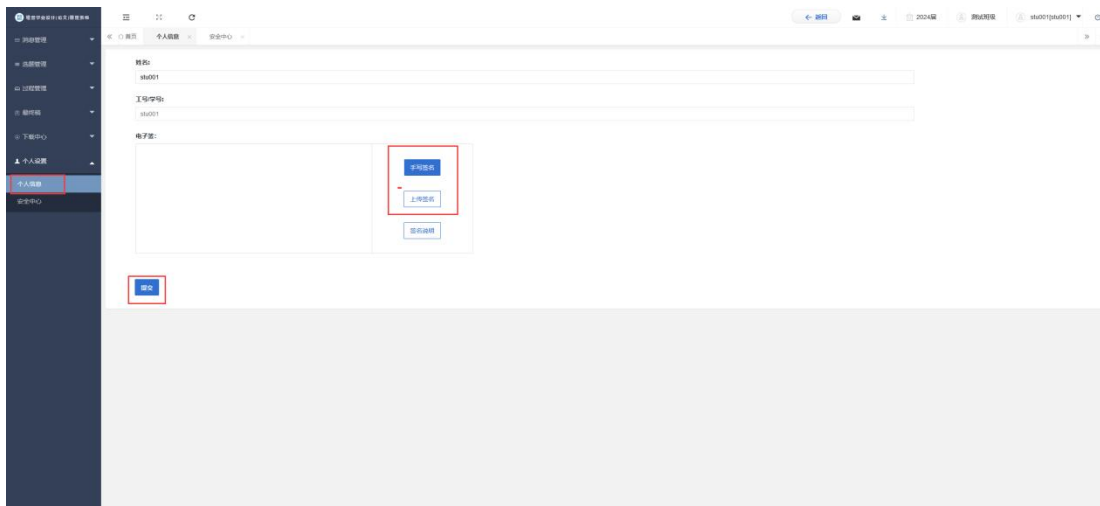


忘记密码可通过绑定的安全邮箱在首页处找回密码



2.1.3 个人信息

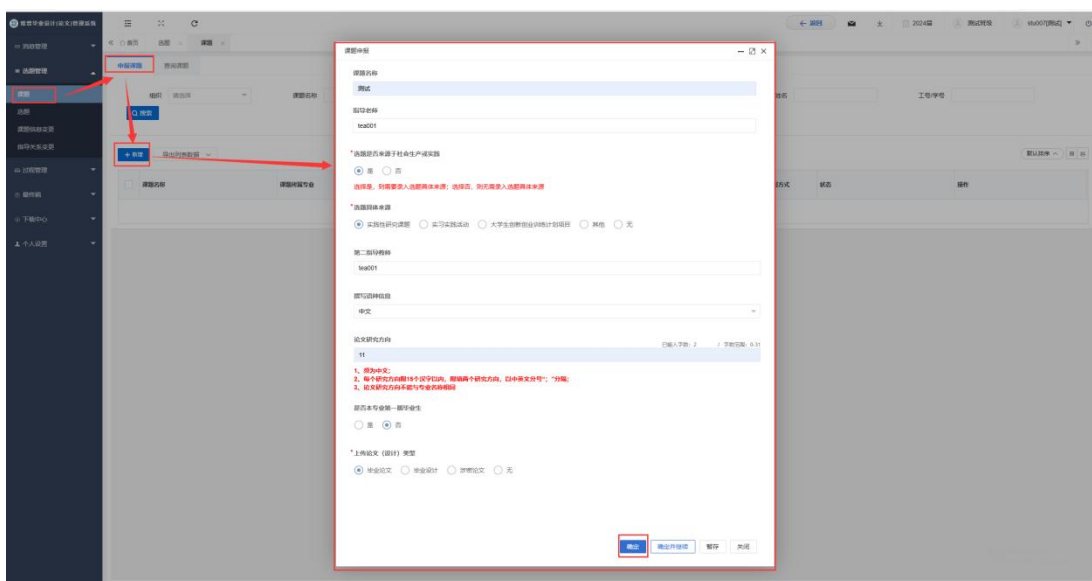
★第1步：点击个人设置——选择“个人信息”——在个人信息页面上上传“电子签名”——上传后点击“提交”即可保存。



2.2 选题管理

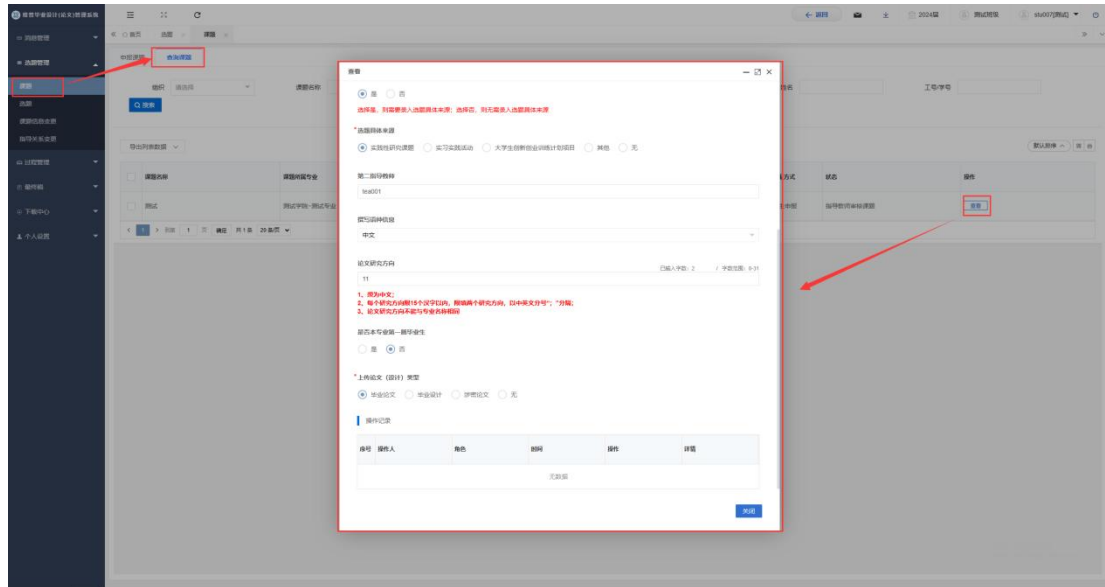
2.2.1 申报课题

★第1步：选择左边菜单栏“选题管理”——点击“课题”——选择页面“申报课题”——点击“新增”按钮——填写详情内容后点击“确定”——等待审核完成。



2.2.2 查询课题（后续有关查看操作均可参考本节）

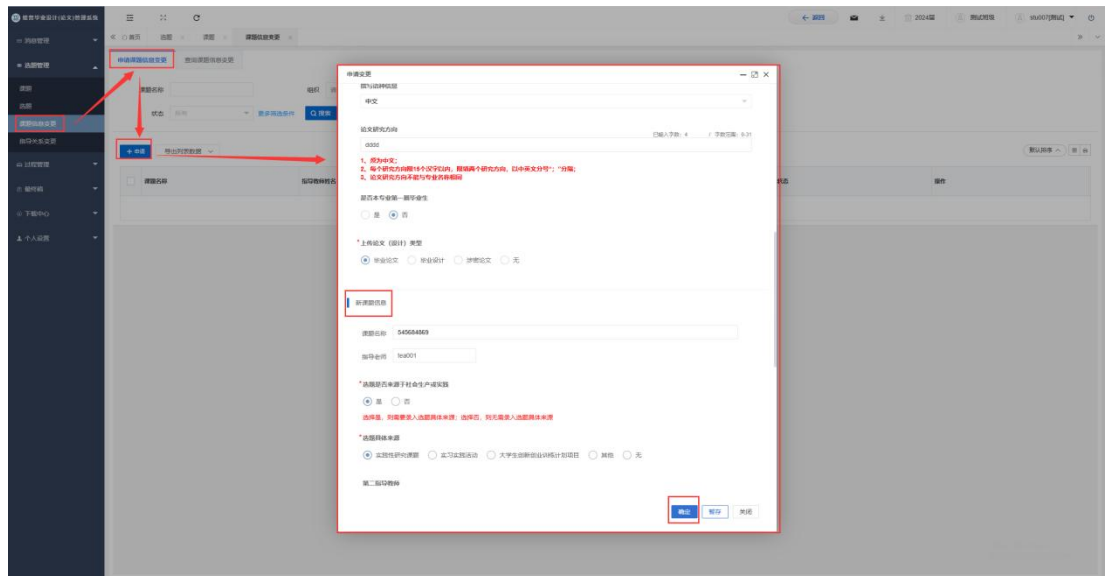
★第1步：选择左边菜单栏“选题管理”——点击“课题”——选择页面“查询课题”——点击“查看”按钮即可查看课题相关内容



2.2.3 课题信息变更

课题申报流程结束后，如果还需要更改课题信息，可以发起课题信息更改流程，提交给指导教师审核

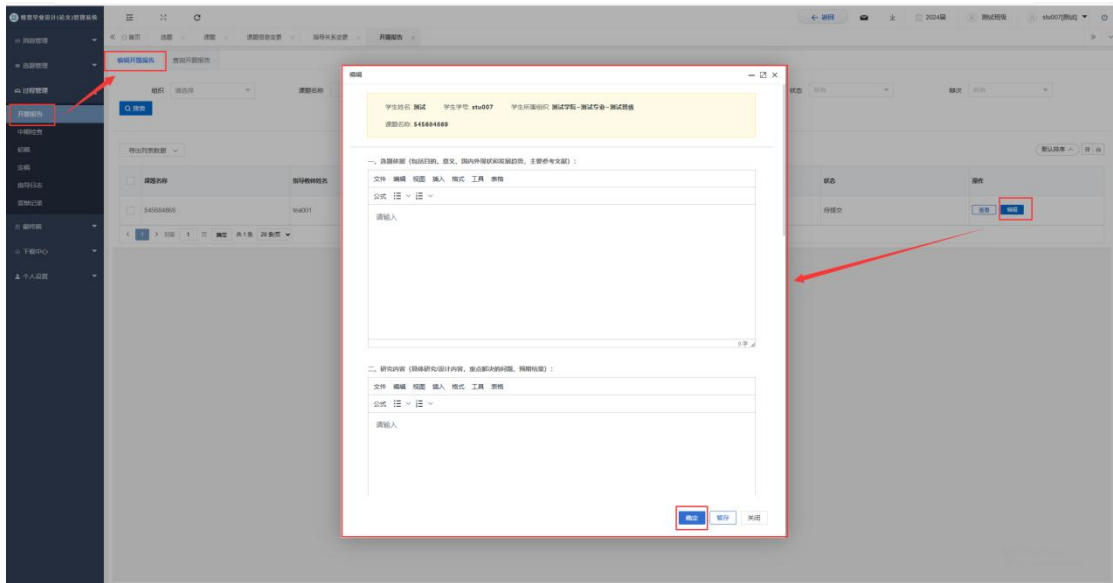
★第1步：选择左边菜单栏“选题管理”——点击“课题信息变更”——点击页面“申请”按钮进入申请修改课题信息的详情页面——编辑需要修改的课题信息后点击提交，等待指导教师审核。



2.3 过程管理

2.3.1 提交开题报告

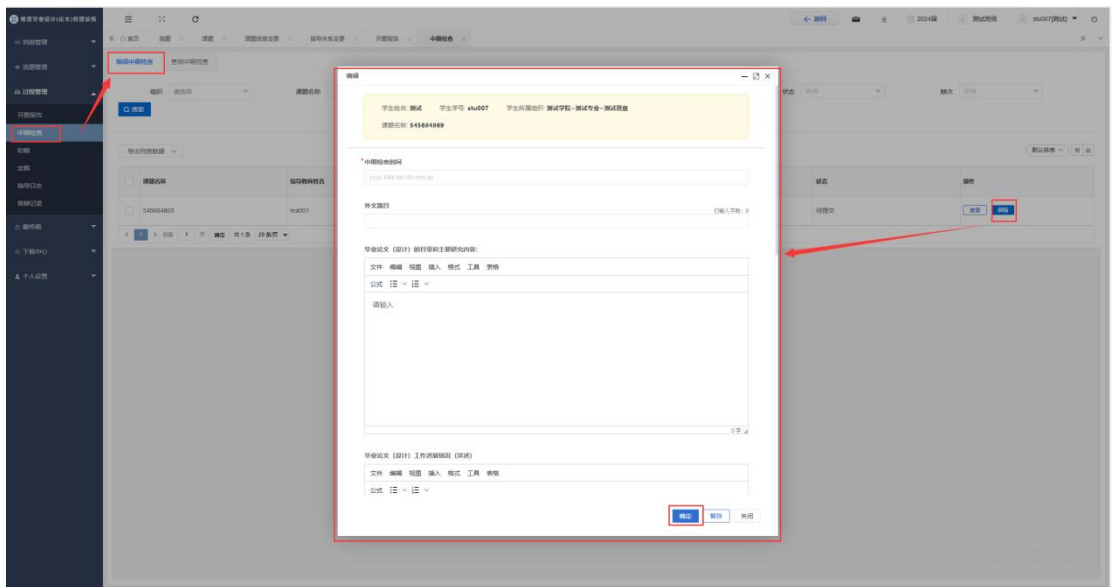
★第1步：选择左边菜单栏“过程管理”——选择“开题报告”——点击“编辑开题报告”进入编辑开题报告页面——输入内容点击确定提交



2.3.2 提交中期检查

★第1步：选择左边菜单栏“过程管理”——选择“中期检查”——选择“编辑中期检查”——点击页面“编辑”按钮即可在弹窗中编辑中期检查。

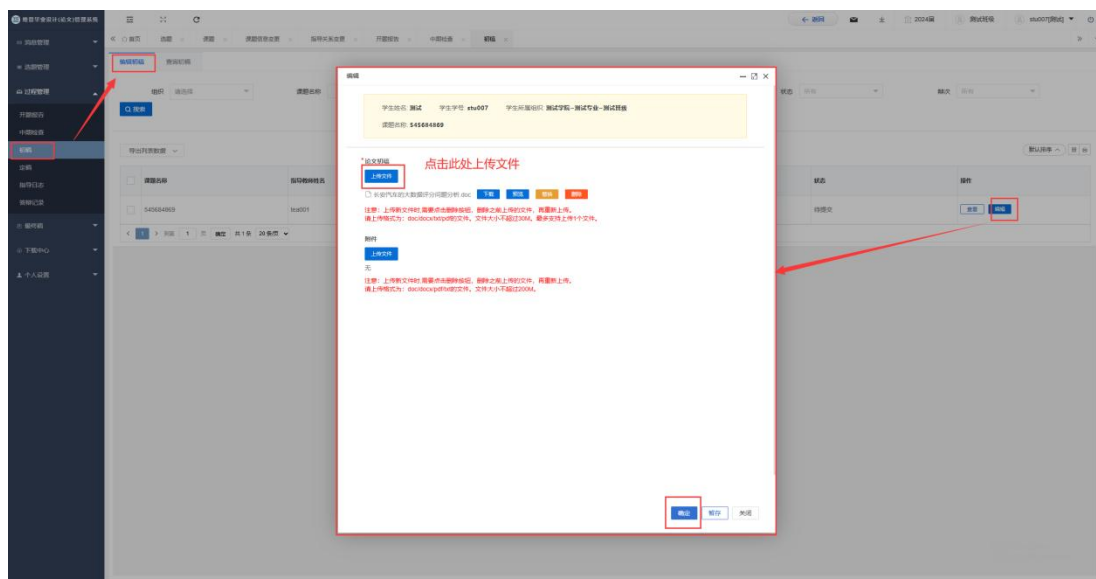
★第2步：弹窗中填写后即可上传，上传提交之前可以进行调整，确认无误后点击“确定”——提交后等待指导教师审核。



2.3.3 提交初稿

★第1步：选择左边菜单栏“过程管理”——选择“初稿”——选择“编辑初稿”——点击页面“编辑”按钮即可在弹窗中上传初稿。

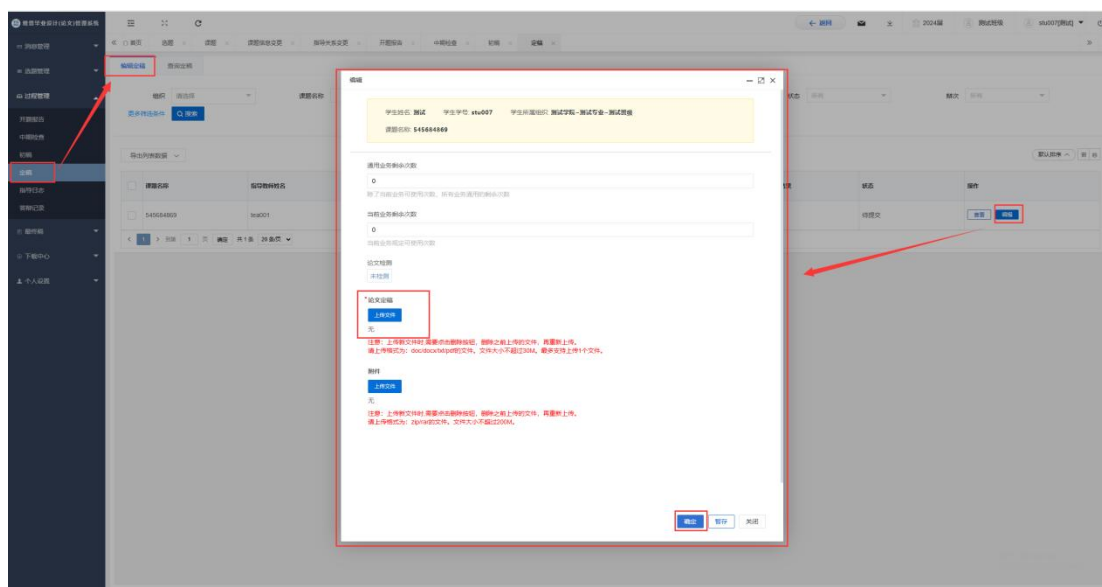
★第2步：弹窗中点击“上传文件”即可上传，上传提交之前可以进行调整，确认无误后点击“确定”——提交后等待指导教师审核。



2.3.4 提交定稿

★第 1 步：选择左边菜单栏“过程管理”——选择“定稿”——选择“编辑定稿”——点击页面“编辑”按钮即可在弹窗中上传定稿。

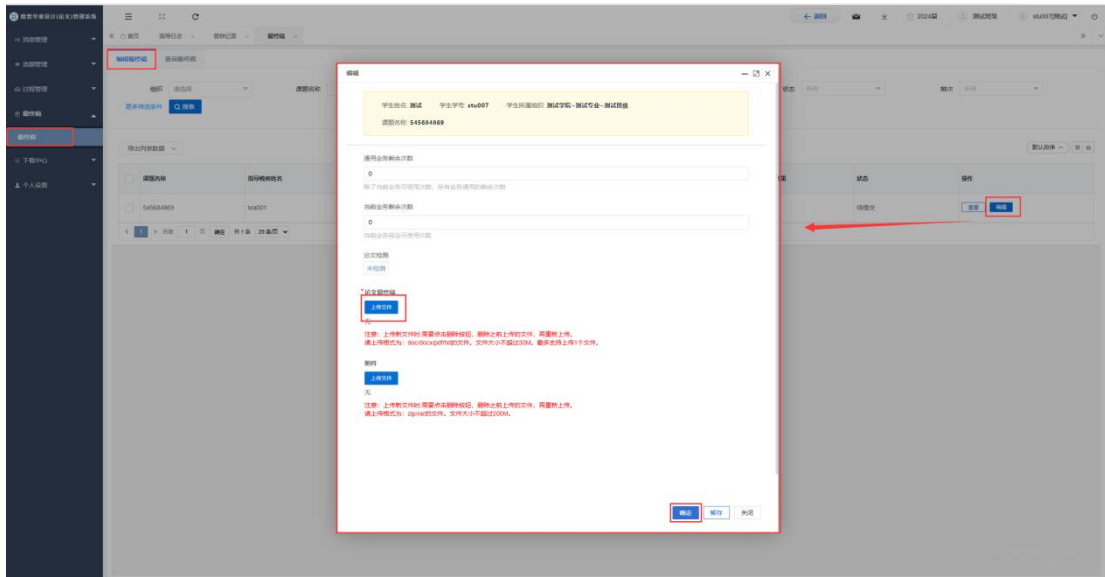
★第 2 步：弹窗中点击“上传文件”即可上传，上传提交之前可以进行调整，确认无误后点击“确定”——提交后等待指导教师审核。



2.3.5 提交指导日志

★第 1 步：选择左边菜单栏“过程管理”——选择“指导日志”——选择“编辑指导日志”——点击页面“编辑”按钮即可在弹窗中编辑指导日志。

★第 2 步：弹窗中点击输入指导日志记录即可上传，提交之前可以进行调整，确认无误后点击“确定”提交——提交后等待指导教师审核

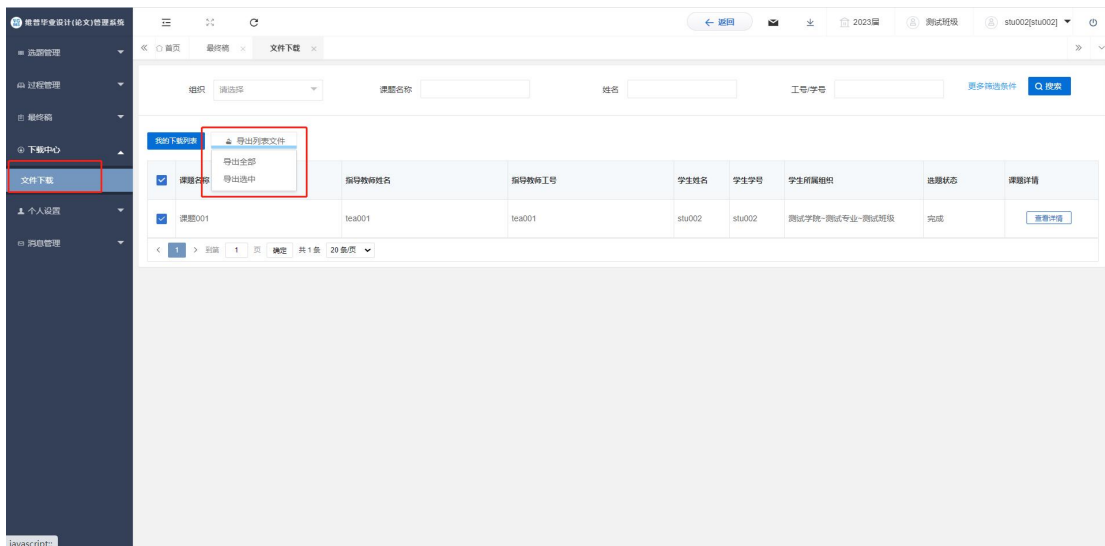


2.5 下载中心

2.5.1 文件下载

★第 1 步：点击“下载中心”—“文件下载”，选中数据，点击”导出列表文件“批量下载各个流程上传的文件。

★第 2 步：打包下载后，点击“我的下载列表”查看打包下载记录，并点击“下载”即可下载打包的文件。



维普毕业论文管理系统

2023届

消息管理
选题管理
过程管理
最终稿
个人设置
下载中心
文件下载

组织 请选择 课题名称 姓名 工号/学号

我的下载列表 导出列表

下载中心

说明:
1、导出文件的有效期为10天, 过期后需要重新进行打包下载
2、文件下载的处理进度的顺序为: 等待处理、处理中、打包中、处理成功、处理失败
3、导出文件过大将会导致处理时间较长, 请耐心等待

刷新

<input type="checkbox"/> 下载文件	下载业务	提交下载时间	处理进度	操作
<input type="checkbox"/> 批量下载	批量下载	2022-08-11 15:58:31	处理成功 100%	删除 下载

1 / 1 页 确定 共 1 条 10 条/页